

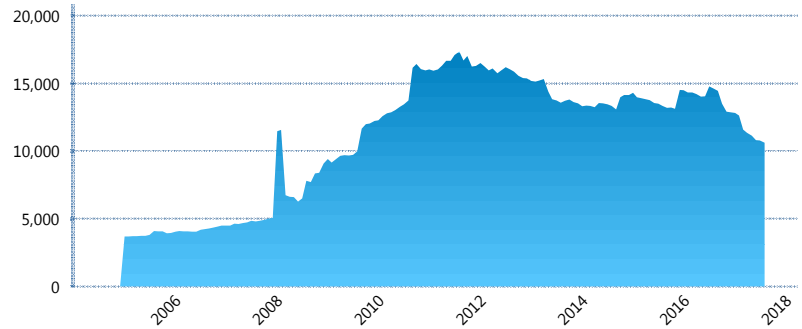
### I. INFORMACIÓN FINANCIERA

#### I) Detalles del Fondo

Detalles del Fondo	
Razón Social	Siefore SURA Básica 1, S.A. de C.V.
Inicio de Operaciones	23/09/2004
Tipo de Fondo	Básica
Clave Bolsa	SURASB1
Activos Administrados *	10,628
ISIN	MX54SU0D0021
Comisión Anual	1.03%
Administrador	Afore SURA, S.A. de C.V.
Director General	Lic. Enrique Ernesto Solórzano Palacio
Presidente del Consejo	Luis Fernando Ojalvo Prieto

#### Activos Administrados \*

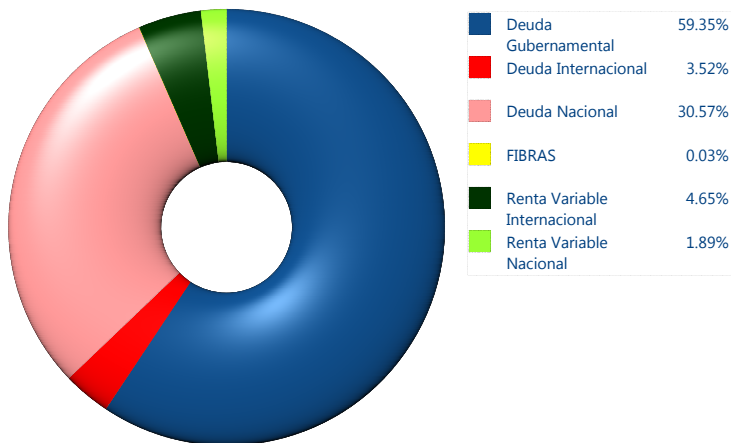
\$10,628



\*Cifras en millones de pesos

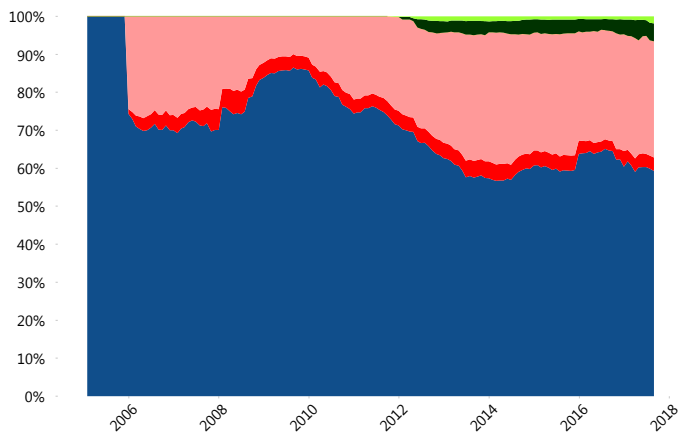
Contiene el efecto de fusiones, cortes transversales y transferencias por edad. Para mayor información consultar: <http://www.consar.gob.mx/gobmx/Aplicativo/Factsheets/EC/ECSAR.pdf>

#### II) Inversiones



Tipo de Instrumento	SURA (SB1)	Sistema Básicas 1**	
<b>Renta Variable Nacional</b>	Renta Variable Nacional	1.89%	2.00%
	<b>Total</b>	<b>1.89%</b>	<b>2.00%</b>
<b>Renta Variable Internacional</b>	Renta Variable Internacional	4.65%	3.86%
	<b>Total</b>	<b>4.65%</b>	<b>3.86%</b>
<b>FIBRAS</b>	FIBRAS	0.03%	0.76%
	<b>Total</b>	<b>0.03%</b>	<b>0.76%</b>
<b>Deuda Nacional</b>	Alimentos	0.16%	0.69%
	Automotriz	0.00%	0.01%
	Banca de Desarrollo	2.05%	2.52%
	Bancario	3.35%	1.80%
	Bebidas	0.80%	0.81%
	Cemento	0.00%	0.04%
	Centros Comerciales	0.03%	0.08%
	Consumo	0.23%	0.78%
	Empresas Productivas del Estado	3.58%	4.94%
	Estados	0.71%	1.61%
	Europesos	3.07%	2.72%
	Grupos Industriales	1.60%	0.75%
	Infraestructura	7.06%	5.43%
	Otros	1.33%	1.31%
	Papel	0.48%	0.30%
	Serv. Financieros	0.59%	0.43%
Telecom	0.70%	1.13%	
Transporte	0.57%	0.30%	
Vivienda	4.27%	3.25%	
	<b>Total</b>	<b>30.57%</b>	<b>28.90%</b>
<b>Deuda Internacional</b>	Deuda Internacional	3.52%	1.96%
	<b>Total</b>	<b>3.52%</b>	<b>1.96%</b>
<b>Deuda Gubernamental</b>	BONDES	0.00%	0.33%
	BONOS	8.60%	5.36%
	BPA182	0.00%	2.39%
	CBIC	11.75%	4.46%
	CETES	0.00%	4.58%
	REPORTO	0.27%	2.52%
	UDIBONO	38.17%	42.36%
UMS	0.56%	0.53%	
	<b>Total</b>	<b>59.35%</b>	<b>62.53%</b>
<b>Total</b>		<b>100.00%</b>	<b>100.00%</b>

#### Evolución de Inversiones



\*\*Considera las inversiones de todo el grupo de SIEFORES Básicas 1  
Cifras al cierre de agosto de 2017

### III) Desempeño

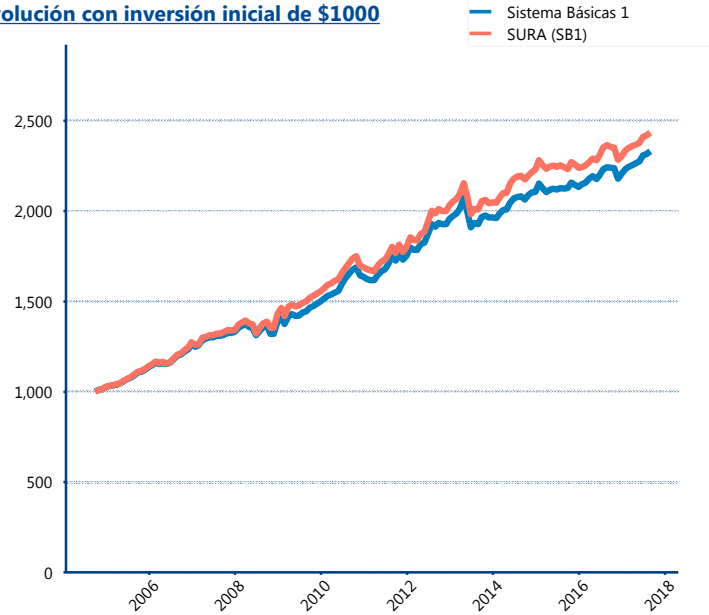
#### Rendimiento Bolsa

Tipo	SURA (SB1)	Sistema Básicas 1
1 año	3.07%	4.12%
2 años	4.08%	4.67%
3 años	3.43%	3.76%
5 años	4.13%	4.02%

#### Indicador de Rendimiento Neto

Siefore	IRN %
Inbursa (SB1)	4.10%
Profuturo (SB1)	4.07%
Azteca (SB1)	4.07%
Coppel (SB1)	3.98%
PensionISSSTE (SB1)	3.91%
XXI-Banorte (SB1)	3.82%
Principal (SB1)	3.80%
<b>SURA (SB1)</b>	<b>3.61%</b>
Metlife (SB1)	3.54%
Invercap (SB1)	3.38%
Banamex (SB1)	3.27%
Promedio Simple	3.78 %
Promedio Ponderado	3.77 %

#### Evolución con inversión inicial de \$1000



Construido con el precio de la Siefore registrado en la Bolsa Mexicana de Valores

### IV) Medidas de sensibilidad y riesgos

#### Evolución del Plazo Promedio Ponderado

